

Un vistazo económico, social y cultural a las zonas de Asia-Pacífico

Índice

Información	Pág.
📁 Tema de Interés	
📄 Intercambio comercial con Malasia	1
🗒 Opinión	
📄 El Impacto del Cambio Climático en la Región Asia-Pacífico: Retos y Oportunidades	3
📖 Mirada a la Región	
📄 Economía de Malasia	4
📊 Estadísticas	
📄 Economía de Malasia	6
📅 Calendario de Actividades / Eventos	7
📄 Resumen de Actividades	7
📄 Noticias / Personaje / Nota editorial	8

Misión

Nuestra misión es contribuir al conocimiento de la comunidad académica y empresarial ecuatoriana sobre la economía y negocios de países del Asia - Pacífico y apoyar la inserción económica, cultural y social de Ecuador en la región Asia - Pacífico.



"Impulsando la Sociedad del Conocimiento"




Tema de Interés

Intercambio comercial con Malasia

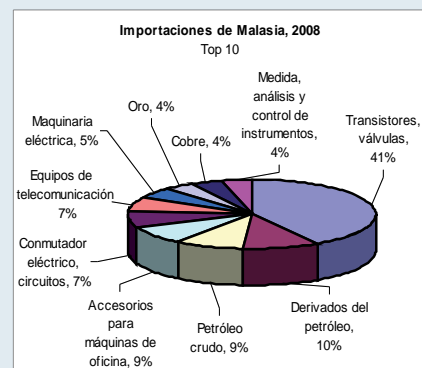
Según estadísticas de la Corporación de Desarrollo de Comercio Exterior de Malasia (MATRADE, siglas en inglés), para el 2008 Malasia comercializó una diversidad de productos. En el caso de las exportaciones, los productos que se comercializaron principalmente en el extranjero fueron productos industrializados como transistores y válvulas con el 23% de participación sobre las exportaciones del 2008. También, se exportaron equipos de procesamiento automático de datos (12%), gas natural y petróleo crudo con el 11% de participación cada uno. Otro producto de exportación considerable en el 2008 fueron las hortalizas cuya participación fue del 12%.

En el 2008, los productos de mayor importación demandados por el mercado malayo fueron transistores y válvulas con el 41% de participación en las importaciones de ese año, seguido por los derivados del petróleo (10%), petróleo crudo y accesorios para máquinas de oficina con el 9% cada uno.

Según datos disponibles de MATRADE, la balanza comercial de Malasia con el mundo ha sido positiva desde el 2000, con un promedio de crecimiento anual en las exportaciones de alrededor del 8% y del 7% para las importaciones. En el 2008, las exportaciones alcanzaron los 200 mil millones de dólares registrando un crecimiento del 9.6% en relación al año anterior frente a las importaciones que acumularon 157 mil millones de dólares y presentaron un crecimiento de tan sólo el 3.3%. Debido a esto, las operaciones comerciales de Malasia a nivel mundial crecieron a una tasa del 6.8% en el 2008.



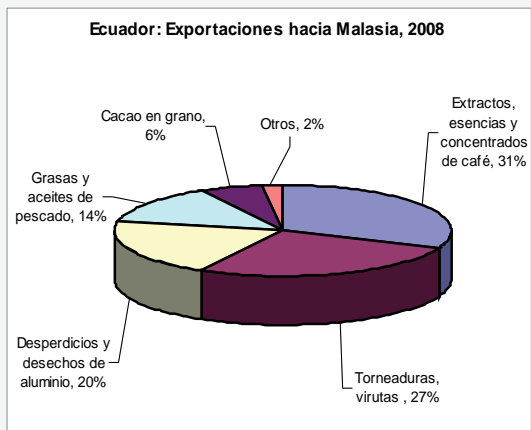
Fuente: Malaysia External Trade Development Corporation (MATRADE).



Fuente: Malaysia External Trade Development Corporation (MATRADE).

En el caso de Ecuador, las exportaciones hacia Malasia -para el 2008- alcanzaron el millón de dólares y se concentraron en productos como: extractos, esencias y concentrados de café, cuya participación sobre

Continúa en Pág. 2

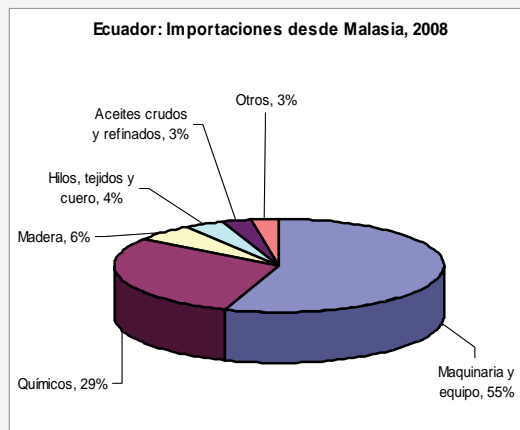


Fuente: Banco Central del Ecuador y cálculos propios.

las exportaciones totales hacia ese país fue del 31%. También, se exportaron en gran porcentaje torneaduras, virutas (27%) y desperdicios y desechos de aluminio (20%). Es importante resaltar que uno de los productos de mayor exportación del Ecuador al mercado malayo es el cacao en grano, que representó el 6% en las exportaciones totales a ese país.

En relación a las importaciones de productos ecuatorianos provenientes de Malasia, se destacaron principalmente maquinarias y equipos que representaron el 55% de las importaciones totales desde ese país en el 2008. Los productos químicos también fueron protagonistas con una participación del 29%, seguido de madera tratada (6%), hilos, tejidos y cuero (4%) y aceites crudos y refinados (3%). Las importaciones de Ecuador desde Malasia registraron alrededor de 22 millones de dólares durante el 2008.

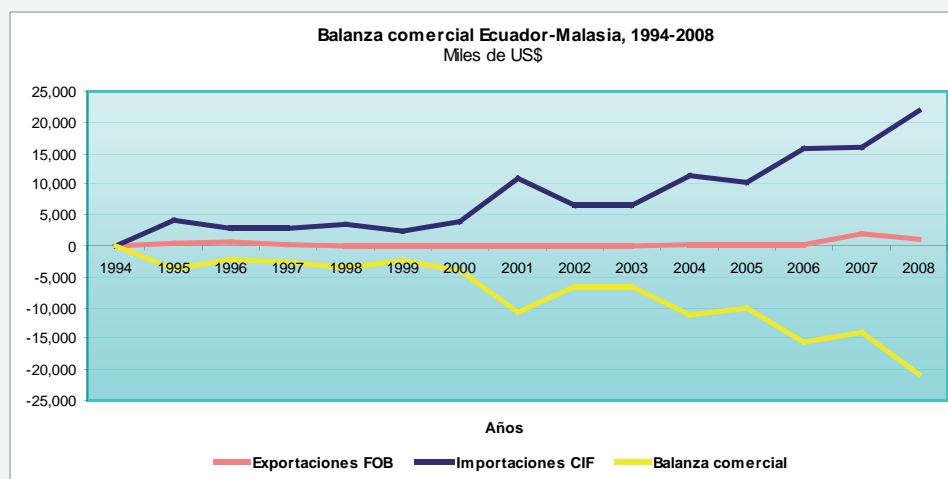
Históricamente, la balanza comercial entre Ecuador y Malasia ha sido negativa. Según datos disponibles del Banco Central del Ecuador, en 1994 nuestro país exportó mercancías hacia Malasia por un total de 30 mil dólares e importó productos de ese mercado por alrededor de 104 mil dólares. Para el año 1995 las importaciones



Fuente: Banco Central del Ecuador y cálculos propios.

aumentaron considerablemente (4 millones de dólares) debido a la demanda ecuatoriana por productos de caucho provenientes de Malasia. Similar situación se dio en el 2001, 2004 y 2006 donde las importaciones aumentaron significativamente debido a la demanda de productos como caucho, aparatos receptores de televisión en color y teléfonos móviles, respectivamente. Sin embargo, en el 2007 se dio un incremento en las exportaciones de Ecuador hacia Malasia por la venta de desperdicios y desechos de aluminio, acumulando exportaciones totales de alrededor de 2 millones de dólares hacia ese mercado aunque se mantuvo el déficit en la balanza comercial ecuatoriana con Malasia.

La participación de Malasia en el comercio de Ecuador con Asia no ha sido muy significativa. En el 2008, las exportaciones de Ecuador hacia Malasia representaron solamente un 0.2% sobre el total de las exportaciones de Ecuador hacia el mercado asiático. Por otro lado, las importaciones fueron un poco más representativas (0.6%) pero siguen teniendo una baja participación sobre las importaciones ecuatorianas totales desde Asia. Por lo tanto, es necesario que Ecuador fortalezca y amplíe la oferta de sus productos hacia el mercado malayo.



Fuente: Banco Central del Ecuador y cálculos propios.

“El Impacto del Cambio Climático en la Región Asia-Pacífico: Retos y Oportunidades”

Por José Luis Santos, Ph.D., participante en el Programa de Investigación sobre temas “Ecuador y Asia-Pacífico” del CEAP.

Introducción

Más de 640 millones de personas viven en condiciones de extrema pobreza en la región de Asia-Pacífico, lo que equivale a casi dos tercios del total mundial, otros datos estadísticos son igual de alarmantes: 97 millones de niños están malnutridos, y anualmente cuatro millones de niños mueren antes de alcanzar la edad de cinco años (United Nations, 2008). La región de Asia-Pacífico en la actualidad es responsable del 34 por ciento de las emisiones de gases de invernadero, y en ella se localizan 7 de los 15 países que más emiten estos gases a nivel global. Esta región también sufre el más alto número de muertes a causas de desastres naturales, de hecho allí ocurrieron 80 por ciento de todas las muertes causadas por desastres naturales en la última década.

Por otro lado, durante la Cumbre de Bali realizada en el año 2007, las dos grandes economías emergentes asiáticas (China e India) fueron prácticamente acusadas de ser co-responsables de los graves problemas energéticos y medioambientales del planeta, lo que produce un marco de incertidumbre sobre la presión que la región pueda recibir de parte de los países desarrollados, en el momento que se están negociando los acuerdos post-Kioto.

En los próximos años, esta región enfrentará grandes desafíos a la calidad de vida de sus habitantes, provocados tanto por desastres naturales como por alteraciones inducidas por actividades humanas. Los impactos del cambio climático, pueden agravar estos choques a través del incremento en la severidad de los desastres naturales. Por lo tanto, la integración de medidas de mitigación y adaptación serán cada vez más importantes (IPCC, 2007).

En lo que se refiere al Ecuador, se considera que el impacto causado por la presencia del Fenómeno de El Niño – Oscilación Sur (ENOS), puede ser utilizado como ejemplo de los impactos que se puedan presentar en el futuro por el Cambio Climático (Santos, 2006). Varios estudios demuestran que estos impactos son muy similares a los que se pueden esperar en otros países de la región Asia-Pacífico.

Tendencias del Cambio Climático en la Región Asia-Pacífico

Es importante recalcar el hecho de que los cambios climáticos reportados recientemente, no se circunscriben a unos cuantos países de Asia sino que se observan en prácticamente

toda la región; es así que durante el periodo de 1970-2004, se documentaron 106 observaciones de cambios significativos en los sistemas físicos (cobertura de nieve y/o hielo, hidrología, y procesos costeros) y 8 observaciones de cambios en los sistemas biológicos (terrestres, marinos y de agua dulce); que pueden ser atribuidos directamente al calentamiento global. Los valores meteorológicos más significativos son los siguientes:

Temperatura superficial del aire: cambios registrados en varias partes de Asia fluctúan entre 1°C y 3°C por siglo, siendo los mayores incrementos en latitudes altas del Norte de Asia.

Frecuencia e intensidad de ciclones tropicales: los ciclones que se originan en el Pacífico se han incrementado entre un 10 y 20 % en las últimas décadas. En contraste, la frecuencia de los ciclones que se originan en la Bahía de Bengala y el Mar Árabe ha disminuido desde 1970 pero su intensidad ha aumentado.

Aumento del nivel del mar: en las zonas costeras de Asia la tasa de aumento actual se reporta entre 1 y 3 mm/año lo que es marginalmente mayor que el promedio global.

Oportunidades para la Región

Los potenciales impactos esperados hacen que la integración de medidas de mitigación y adaptación sean cada vez más importantes. De manera general, algunas de las medidas que deberían implementarse (tanto a escala nacional como regional) incluyen las siguientes:

- Actualización de la infraestructura y el fortalecimiento de sistemas de alerta temprana.
- Apoyo al diseño de mejores políticas de manejo de los recursos naturales y el incremento de apoyo financiero.
- Desarrollo de opciones técnicas e institucionales innovativas.
- Fortalecimiento de la cooperación por medio de las redes mundiales, regionales y nacionales.
- Diseño de sistemas de vida adaptados al cambio climático, incrementando las capacidades para reducir los riesgos provocados por el cambio climático, mejorando las capacidades de adaptación.
- Provisión de sistemas crediticios y de facilidades de mercado, servicios de irrigación y medidas de mitigación de riesgo para asistir a los usuarios de los diferentes sectores socio-económicos.
- Evaluación del impacto de la producción de

bioenergéticos e implementación de políticas apropiadas de programas de biocombustibles.

Conclusión

Si analizamos el comportamiento de las grandes compañías, tanto a nivel local, como regional y mundial, podemos observar que la estructura de incentivos del sector privado no es lo suficiente conductiva a estrategias de largo plazo que tomen en cuenta la variable Cambio Climático, sin embargo sin estas estrategias las compañías puede que no sobrevivan a un clima cambiante como el que estamos viviendo.

La crisis financiera actual ha acaparado la atención de la mayoría de los líderes del mundo. Sin embargo, debemos tener presente que por elevado que sea el precio de un rescate global, una cosa es segura: será muy poco comparado con los enormes costos –y las profundas consecuencias humanas—de retrasar las acciones para enfrentar los impactos del cambio climático.

Hasta el momento la discusión sobre el impacto económico del Cambio Climático ha sido principalmente de una amenaza potencial. Sin embargo también debemos verla como la oportunidad de nuevo crecimiento, de innovación y para una economía moderna basada en un crecimiento “verde”, de eficiencia energética y del continuo uso de energía renovables. Si el cambio climático es el gran reto de nuestra generación, también representa la gran oportunidad de nuestra generación. Oportunidad o amenaza, este es el problema que debemos resolver juntos.

Referencias:

Santos, J.L., 2006: El conocimiento sobre el evento de El Niño: Una perspectiva local dentro de un contexto global. Revista Tecnológica. ESPOL. Vol. 19, N. 1. 143-152.

United Nations publication, 2008. ECONOMIC AND SOCIAL SURVEY OF ASIA AND THE PACIFIC 2008. Sustaining Growth and Sharing Prosperity. Copyright © United Nations 2008. ISBN: 978-92-1-120537-4

IPCC, 2007. “Climate change 2007: mitigation”, Contribution of Working Group III to the Fourth Assessment Report of the Intergovernmental Panel on Climate Change, <<http://www.ipcc.ch/pdf/assessment-report/ar4/wg3/ar4-wg3-frontmatter.pdf>>.

El reporte completo se encuentra disponible en: http://www.ceap.espol.edu.ec/publicaciones/santos_08.09_reporte1_piceap.pdf



Fuente: National Geographic.

Nota: El CEAP no se responsabiliza por los contenidos presentados en este reporte.

Mirada a la región: Economía de Malasia

Introducción

Mapa de Malasia



Fuente: http://news.bbc.co.uk/2/hi/asia-pacific/country_profiles/1304569.stm

Malasia, oficialmente Federación de Malasia, está ubicado en el Sudeste asiático. Consta de dos partes separadas por el Mar de China Meridional. Por un lado, Malasia Peninsular en la Península Malaya, rodeada al norte por Tailandia y al sur por Singapur, y por el otro Malasia del este (la parte norte de la isla de Borneo), rodeando al norte de Indonesia y rodeando completamente el pequeño territorio de Brunei hacia el norte. Malasia tiene una población de cerca de 27 millones de habitantes según cifras del Banco Mundial para el 2008. La ciudad más poblada es Kuala Lumpur con 1.6 millones de habitantes en el 2008, según datos del Departamento de Estadísticas de Malasia.

Malasia es uno de los miembros fundadores de la Asociación de las Naciones del Sudeste asiático (ASEAN, siglas en inglés). También, es miembro del organismo de Cooperación Económica para el Asia-Pacífico (APEC, siglas en inglés), la Organización Mundial del Comercio (OMC) y las Naciones Unidas.

Economía

La economía de Malasia es próspera, en el 2008 generó un Producto Interno Bruto (PIB) de 194,927 millones de dólares y un PIB per cápita aproximado de 7,221 dólares en el mismo año. Malasia cuenta con una de las economías más vibrantes de Asia sudoriental, fruto de décadas de crecimiento industrial y la

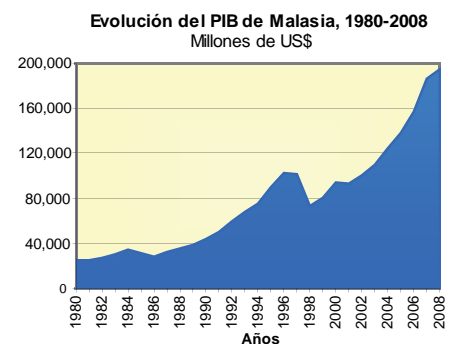
estabilidad política, de acuerdo a informes del British Broadcasting Corporation (BBC).

La erradicación de la pobreza y la reducción de las disparidades regionales de renta ha sido un gran desafío para Malasia. De acuerdo a datos del Asian Development Bank (ADB), en 1990 el índice de pobreza en este país era de 22.8% mientras que para el año 2007 este índice se redujo al 3.6%. Los habitantes malayos poseen un alto nivel de desarrollo dentro de la región Asia-Pacífico. De acuerdo al informe presentado por el Programa de las Naciones Unidas para el Desarrollo (UNDP, siglas en inglés), el Índice de Desarrollo Humano 2006 -presentado en el 2008- es de 0.823, lo que representa la octava posición en el ranking de los países de la región Asia-Pacífico y ocupa la posición 63 del ranking entre 179 países.

Malasia es la vigésima primera (24) economía más competitiva del mundo, según el ranking del índice de Competitividad Global (2009-2010) presentado por el Foro Económico Mundial y que incluye a 133 países. En la región Asia-Pacífico, Malasia ocupa la octava posición del ranking.

El crecimiento de la economía malaya ha sido progresivo, en la década de 1980 la economía presentó un promedio de crecimiento anual del 5%. En la década de 1990 este crecimiento se incrementó y llegó al 9%, a pesar de la crisis financiera asiática en 1997. En lo que va de la década del 2000, el promedio de crecimiento anual alcanzado ha sido del 11%.

El gobierno de Malasia ha aplicado paquetes económicos para mitigar los efectos de la crisis financiera mundial en la economía del país. Según el diario "The Economist", en marzo de este año el gobierno de Malasia dio a conocer un paquete de estímulo por un valor de 16 mil millones de dólares. Cercano al 9% del PIB, este es uno de los mayores paquetes fiscales en relación con el PIB que se ha anunciado en la región, y que sigue al paquete de estímulo de 1,930 millones de dólares, anunciado en



Fuente: FMI, World Economic Outlook Database.

noviembre del año pasado.

Actualmente, se espera que la economía de Malasia registre una leve recuperación para el 2010 -a pesar de la recesión económica mundial- debido a la implementación de los estímulos económicos del gobierno y a los recortes en las tasas de interés, según fuentes del diario malayo "The Star online".

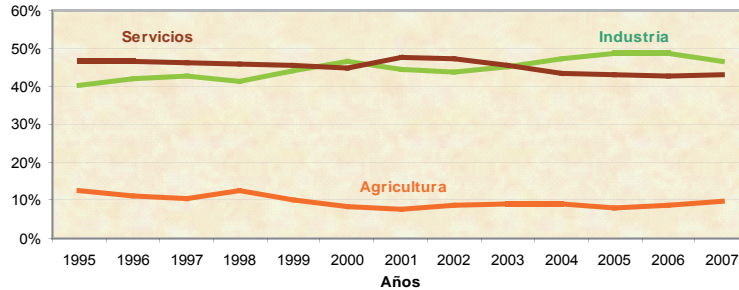
Sectores económicos

Los sectores de mayor importancia en la economía de Malasia son la industria y los servicios. En 1990, el sector de la industria representó el 41% del PIB, los servicios el 44% y el sector agrícola un 15%, de acuerdo a datos de Asian Development Bank (ADB).

Las actividades agrícolas del país han perdido participación en relación a la mano de obra empleada en el sector, en 1990 el sector de la agricultura empleaba cerca del 26% de los trabajadores. Sin embargo, según datos disponibles del ADB, en el 2007 sólo el 15% trabajó en este sector, lo que vio reflejada su participación en el PIB, que en el 2007 disminuyó al 10%.

Por otro lado, la industria generó -en el 2007- la mayor participación en el PIB, la misma que fue del 47%. El sector ha mantenido el mismo

PIB de Malasia por sectores, 1995-2007
Porcentaje del PIB



Fuente: Asia Development Bank (ADB).

porcentaje de empleados en el sector, la misma que desde 1990 hasta el 2007 ha sido del 28%.

Finalmente, el sector de los servicios -que fue el más representativo en la economía de Malasia en 1990- ha disminuido desde entonces un punto porcentual su participación en el PIB. En el 2007, los servicios generaron el 43% del PIB en ese año, a pesar de emplear alrededor del 57% de la población económicamente activa en el 2007. En 1990, el sector de los servicios empleó aproximadamente al 46% de los trabajadores malayos.

Acuerdos comerciales

Los Tratados de Libre Comercio (TLC) han demostrado ser una de las mejores maneras de abrir mercados extranjeros para los exportadores de Malasia. Según la Corporación para el Desarrollo del Comercio Exterior de Malasia (MATRADE, siglas en inglés), Malasia ha firmado y está aplicando dos TLCs bilaterales y cuatro regionales. Tiene tratados de libre comercio bilaterales con Japón y Pakistán. A nivel regional, tiene tratados con la ASEAN, y con sus socios comerciales (Japón, China y Corea).

Malasia se encuentra actualmente en negociación de un TLC con Chile. Entre las áreas que están en negociación para el TLC

Malasia-Chile tenemos: el comercio de bienes que incluyen las normas de origen, medidas sanitarias y fitosanitarias (MSF), procedimientos aduaneros y obstáculos técnicos al comercio (OTC); inversiones; servicios; cuestiones jurídicas; recursos comerciales, y cooperación, de acuerdo a informes de MATRADE.

Una zona de libre comercio entre Malasia y Chile, en el largo plazo, ofrecerá oportunidades para fortalecer vínculos comerciales y de inversión, entre estos:

- Mejorar la cuota de mercado de Malasia en Chile;
- Facilitar la forma de dos flujos de inversión en áreas de interés común, y
- Crear posibilidades para los comerciantes e inversionistas de Malasia para expandirse a otros mercados latinoamericanos.



En la página web del CEAP encontrarás:

- Información de nuestros servicios y actividades.
- Artículos, reportes, análisis sectoriales y documentos de trabajo del CEAP.
- Información sobre economía, negocios y generalidades de los países que son prioridad del centro que son, entre otros: Australia, China, Corea del Sur, Filipinas, India, Indonesia, Japón, Malasia, Nueva Zelanda, Singapur, Tailandia y Vietnam.
- Noticias de la zona Asia-Pacífico.
- Enlaces a centros de investigación, centros internacionales y organismos gubernamentales de los países del Asia-Pacífico.

Registrarse como usuario del CEAP es fácil y es gratis.

- Ingresa a www.ceap.espol.edu.ec.
- Selecciona en Regístrate aquí la opción "Datos del nuevo usuario".
- Ingresa tus datos y presiona "Nuevo Usuario".
- Recibirás un email de confirmación con un enlace a una página que deberás visitar en las próximas 24 horas para activar tu cuenta.

Los beneficios como usuario registrado son:

- Registrar centros de idiomas.
- Participar en foros.
- Subir archivos a la sección estudios.
- Acceder a los boletines.
- Acceder a la lista de preguntas frecuentes.



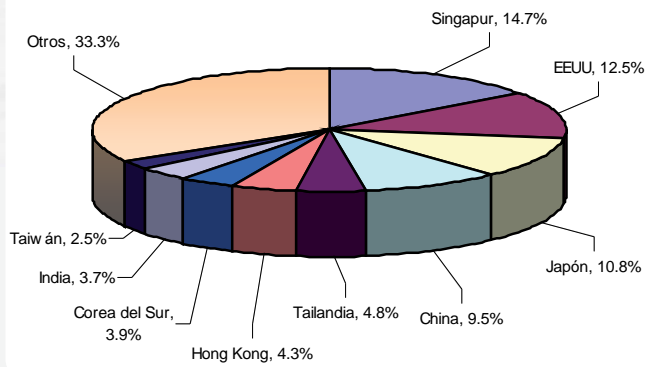
CEAP - Centro de Estudios Asia - Pacífico

Visítenos en:

www.ceap.espol.edu.ec

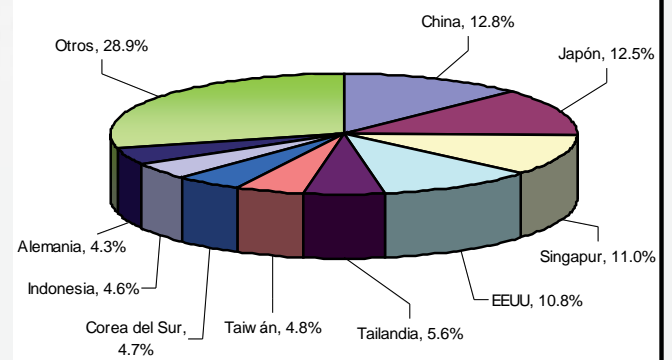


Destinos de las exportaciones de Malasia, 2008



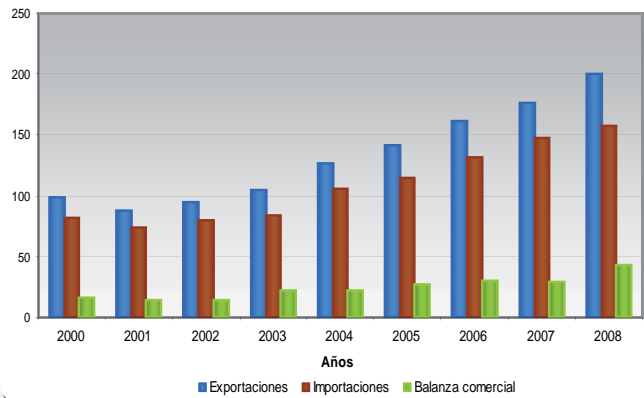
Fuente: Department of Statistics Malaysia, "The Malaysian Economy in Brief 2009" (Febrero 2009).

Proveedores de las importaciones de Malasia, 2008



Fuente: Department of Statistics Malaysia, "The Malaysian Economy in Brief 2009" (Febrero 2009).

Comercio de Malasia con el Mundo, 2000-2008
Mil millones de US\$



Fuente: Malaysia External Trade Development Corporation (MATRADE) y cálculos propios.

Malasia: Deuda externa y reservas internacionales, 2005-2008
Millones de US\$



Fuente: Department of Statistics Malaysia, "The Malaysian Economy in Brief 2009" (Junio 2009).

Indicadores sociales de Malasia por sexo
Años selectos

Año	Nacidos vivos (miles personas)		Mortalidad (miles de personas)		Mortalidad infantil (miles de personas)	
	Hombre	Mujer	Hombre	Mujer	Hombre	Mujer
1990	261.3	243.9	47.5	36.2	3.8	2.8
1995	278.8	260.5	54.9	40.2	3.1	2.6
2000	283.4	266.2	61.6	44.3	2.0	1.6
2005	242.1	227.1	65.2	48.5	1.7	1.4
2008	238.6	225.0	64.2	47.1	1.7	1.4

Fuente: Department of Statistics Malaysia, "Demographic Indicators Malaysia 2008".



Calendario de Actividades

3rd International Gifts & Home Decor Trade Fair - 6-9 Agosto, 2009. Shanghai, China

Crea una plataforma para locales y extranjeros de exhibir y promover sus productos para satisfacer la creciente demanda de los consumidores chinos y compradores en general. El evento exhibe productos como artesanías, cerámica, regalos de moda, juguetes, utensilios de cocina, productos de viaje, porcelana, tejidos, esculturas, relojes, pinturas, flores, joyas, productos de cuero, y otros. Para mayor información visitar www.giftsexpo.org/index_en.html#

IPMEX MALAYSIA 2009 - 6-9 Agosto, 2009. Kuala Lumpur, Malasia

IPMEX Malasia es una exposición internacional de impresión, papel, máquinas de embalaje. Es la primera exposición que abarca tanto el adelanto de tecnología de impresión digital y tecnología de imagen, así como el proceso de impresión offset convencional. A través de esta exposición, los proveedores pueden establecer redes de contacto, acceder a los últimos acontecimientos y revisar las últimas innovaciones que prevalecen en esta industria. Detalles ver en www.ipmex.com/

3rd Renewable Energy India 2009 Expo - 10-12 Agosto, 2009. Nueva Delhi, India

Es el más grande evento sobre 'Energías Verdes' como la Bio Energía, Hidroeléctrica, Solar, Eólica, Cogeneración, Energía Geotérmica y sectores de eficiencia energética. El evento permite conocer las últimas tendencias tecnológicas, cultivar relaciones comerciales y prepararse para el crecimiento exponencial de las energías renovables en la India. Para mayor información visitar www.renewableenergyindiaexpo.com/index.html

Philplas 2009 - 27-30 Agosto, 2009. Manila, Filipinas

Es una de las más grandes exhibiciones de plásticos, maquinarias, equipos, accesorios de herramientas, materias primas, productos y servicios en Filipinas. El evento será una plataforma perfecta reunir a profesionales fabricantes de automóviles, muebles, maquinaria y equipos, componentes, edificación, diseño de producto, electrónica y eléctrica, servicios de mecanizado y otros. Detalles ver en www.biztradeshows.com/trade-events/philplas.html

Próximos Eventos

China International Aluminum Industry Exhibition
13-15 Agosto, 2009
Pekín, China
www.bcime.com/fd3/al/lv/en/index.html

8th International Railway Equipment Exhibition
24-26 Agosto, 2009
Nueva Delhi, India
www.ireeindia.com/



Resumen de Actividades



Conferencia:

"Una Introducción de la trayectoria de China hacia la Supremacía Mundial"

Organizada por el Centro de Estudios Asia-Pacífico (CEAP) de la Escuela Superior Politécnica del Litoral (ESPOL), fue realizada el 24 de Junio del 2009 y tuvo lugar en el Auditorio de la Escuela de Postgrado en Administración de Empresas (ESPAE).

El conferencista fue Nicolas Martin-Minaret, analista económico-legal y empresario con experiencia en comercio internacional. Profesor de lenguas con conocimientos culturales y geopolíticos de numerosas naciones de Europa, América y China.

La conferencia contó con la participación de empresarios, representantes de cámaras de industrias y comercio, profesores y alumnos de maestrías en Administración de Empresas.



Económicas

Se espera que la economía de Filipinas aumente un 0.9 por ciento en segundo trimestre

Manila (Agosto 20).- La economía nacional de Filipinas crecerá un 0.9 por ciento como máximo durante el segundo trimestre de 2009 debido al débil consumo, pronosticó la agencia gubernamental encargada de planificación socio-económica.

Aun así, la Autoridad Nacional Económica y de Desarrollo (NEDA, siglas en inglés) manifestó que es posible que, en el peor de los casos, la economía haya registrado una recesión, debido a que el Producto Interno Bruto (PIB) tiene un pronóstico de crecimiento de entre 0.1 por ciento negativo al 0.9 por ciento entre abril y junio.

El PIB nacional aumentó un 0.4 por ciento durante el primer trimestre del año, el ritmo más lento de crecimiento en una década, además de ser una cifra considerablemente por debajo de las previsiones oficiales.

Sin embargo, dado que la pérdida en el ingreso comercial se redujo durante el segundo trimestre, el gobierno espera que la economía mejore.

Fuente: Xinhua

Producción manufacturera de Singapur crece 12.4 por ciento en julio

Singapur (Agosto 26).- La producción manufacturera de Singapur creció un 12.4 por ciento interanual en julio, debido al aumento de la producción biomédica, según datos del gobierno.

De acuerdo a la Junta de Desarrollo Económico de Singapur, la producción de fabricación de productos biomédicos registró un aumento de 125.4 por ciento interanual en julio de 2009, atribuido al rendimiento del sector farmacéutico.

En tanto, mientras otros sectores continuaron su caída de producción, dicha disminución fue menor. La producción del sector químico cayó un 2.3 por ciento interanual en julio, mientras que la producción de la industria manufacturera en general se contrajo un 4.8 por ciento interanual durante julio.

En tanto, la producción de productos de ingeniería de precisión registró la mayor caída con una baja interanual de 16.6 por ciento en julio.

En una base mensual de un cálculo con ajuste temporal, la producción manufacturera de Singapur se incrementó en un 23 por ciento en julio.

Fuente: Xinhua

India registra crecimiento económico del 6.1 por ciento en primer trimestre fiscal

Nueva Delhi (Agosto 31).- La economía india creció un 6.1 por ciento en el primer trimestre del año fiscal en curso durante el periodo de abril a junio, informó la Organización Central de Estadísticas (OCE).

Esta tasa de aumento representa una disminución en comparación con el 7.8 por ciento registrado en el mismo periodo del año fiscal anterior, debido a la recesión económica global que ha afectado fuertemente las exportaciones indias, indicó la OCE.

El sector agrícola, el cual resultó severamente afectado debido a la sequía provocada por la falta de lluvias monzónicas, registró un crecimiento del 2.4 por ciento, mientras que las industrias de servicios tuvieron un aumento de más del ocho por ciento, precisó la misma fuente.

No obstante, se trata de un ligero incremento frente al 5.8 por ciento del trimestre cerrado en marzo.

Fuente: Xinhua

Producción industrial de Japón sube un 1.9 por ciento en julio

Tokio (Agosto 31).- La producción industrial de Japón subió un 1.9 por ciento en julio respecto al mes anterior tras los ajustes estacionales, registrando su quinto mes consecutivo de ganancias, según informó la agencia de noticias Kyodo News. El resultado contrasta con el 1.6 por ciento de subida que se había pronosticado en una encuesta de Kyodo News.

El índice de producción en minas y fábricas se situó en el 82.4 respecto a una base de 100 para 2005, según indicó el Ministerio de Economía, Comercio e Industria en un informe preliminar.

El índice de envíos de mercancías industriales subió un 2.3 por ciento hasta el 83.6, mientras que el de inventarios industriales bajó un 0.2 por ciento hasta el 95.1.

Fuente: Xinhua

Personaje

Margaret Chan



Margaret Chan es la Directora General de la Organización Mundial de la Salud (OMS). Fue elegida el 9 de noviembre de 2006.

La Sra. Chan, de la República Popular China, es licenciada en medicina por la University of Western Ontario (Canadá). En 1978 se incorporó al Departamento de Salud de Hong Kong, donde inició su carrera en el ámbito de la salud pública.

La Dra. Chan es una figura pública muy conocida por su destacado liderazgo en la lucha contra las enfermedades infecciosas. Combatió con eficacia los brotes de gripe aviaria en 1997 y la enfermedad respiratoria mortal, el Síndrome Respiratorio Agudo Severo (SARS, siglas en inglés), que se diseminó desde Asia hacia otras partes del mundo entre 2002 y 2003.

La elección de la Dra. Chan la convierte en la primera ciudadana china en liderar una de las agencias principales de las Naciones Unidas.

Su mandato expirará en junio de 2012.

Fuente: Organización Mundial de la Salud (OMS) y Organización Panamericana de la Salud (OPS).

Nota editorial

Esta octava edición del 2009 presenta una nueva sección: "Opinión". El tema de opinión de la presente edición es "El Impacto del Cambio Climático en la Región Asia-Pacífico: Retos y Oportunidades" por José Luis Santos, Ph.D., profesor de la ESPOL y participante del Programa de Investigación del CEAP 2009 (ver pág. 3 de este boletín).

CEAP

Centro de Estudios Asia-Pacífico
Escuela Superior Politécnica del Litoral (ESPOL)
Campus Las Peñas - Malecón 100 y Loja
Aula Satelital - ESPAE
www.ceap.espol.edu.ec

Diseño: Hormiga Design Associate S.A.
www.hormiga-design.com

Diagramación: Ketty Rivera, Asistente del CEAP



Publicidad

Si usted desea hacer publicidad en este boletín comuníquese a los siguientes teléfonos o escribanos:

(593-4) 2530-383 Ext. 125

ceap@espol.edu.ec



Comentarios

Para cualquier comentario o sugerencia por favor escribanos a: ceap@espol.edu.ec

