

## Un vistazo económico, social y cultural a las zonas de Asia-Pacífico

### Índice

Información	Pág.
<b>Tema de Interés</b>	
Préstamos e Inversión Extranjera Directa de China en América Latina	1
<b>Análisis Sectorial</b>	3
Turismo Comunitario en Tailandia	
<b>Mirada a la Región</b>	4
Impactos del Acuerdo Transpacífico de Cooperación Económica	
<b>Estadísticas</b>	6
<b>Calendario de Actividades / Eventos</b>	7
<b>Resumen de Actividades</b>	7
<b>Noticias / Personajes</b>	8

### Misión

La misión del CEAP es:

- Apoyar y difundir iniciativas sobre programas de estudios y oportunidades de negocios en la zona Asia-Pacífico, entre académicos, políticos, y la comunidad empresarial de Ecuador.
- Difundir investigaciones que proporcionen recomendaciones sobre política económica para promover la integración económica, social y cultural de Ecuador y Latinoamérica en la región Asia-Pacífico.




"Impulsando la Sociedad del Conocimiento"



### Tema de Interés

## Préstamos e Inversión Extranjera Directa de China en América Latina



Fuente: Andes

Desde la década pasada China y América Latina han mostrado un crecimiento en el canal financiero sin precedentes, China invirtió desde el 2005, 99.000 millones de USD en la región. Argentina, Brasil, Ecuador y Venezuela han sido los países con más préstamos recibidos (Véase gráfico 1 inserto en esta sección).

Cabe mencionar que en el 2008 China reconoció el carácter estratégico de la relaciones con América Latina en su Libro Blanco. Y desde entonces los préstamos chinos hacia la región se han convertido en la fuente más importante de financiamiento externo.

Durante los próximos 10 años se espera que el stock de inversiones entre China y América Latina alcance los 250.000 millones de USD según lo manifestado por el presidente de China Xi Jinping durante la Primera Reunión Ministerial del Foro CELAC – China en Beijing en Enero de 2015. En Junio pasado entró en funcionamiento el Fondo de Cooperación

en Capacidad Productiva entre China y América Latina en Beijing, cuya escala en la primera fase se situó en 10.000 millones de dólares. Mientras que el Fondo de Cooperación China América Latina entró en funcionamiento en Enero del presente año, con una escala de 10.000 millones de dólares, el fondo fue iniciado conjuntamente por el Banco de Exportación e Importación de China y la Administración de Divisas de China. El fondo apoyará a los proyectos de cooperación entre China y los países latinoamericanos en recursos energéticos, construcción de infraestructuras, agricultura, manufactura, innovación científica, tecnología informática y cooperación en capacidad productiva de Latinoamérica.

La mayoría de préstamos chinos concedidos a países latinoamericanos se basan en términos más favorables que los préstamos otorgados por las Instituciones Financieras Internacionales (IFIs). Es decir que, en el momento en que los bancos chinos otorgan un préstamo no imponen condiciones políticas a los gobiernos receptores y tienen pautas medioambientales menos estrictas que las (IFIs). Sin embargo, exigen compras de equipos, el uso de empresas chinas y, a veces, acuerdos de venta de petróleo.



Además estos préstamos se centran en países donde es muy costoso el acceso a mercados de capitales, debido a que la percepción del riesgo es más alta. Estos países tienen spreads de bonos soberanos más elevados (Ver gráfico 1 en la sección estadísticas), con una media de 680 puntos básicos en comparación con los 225 puntos básicos del resto de la región.

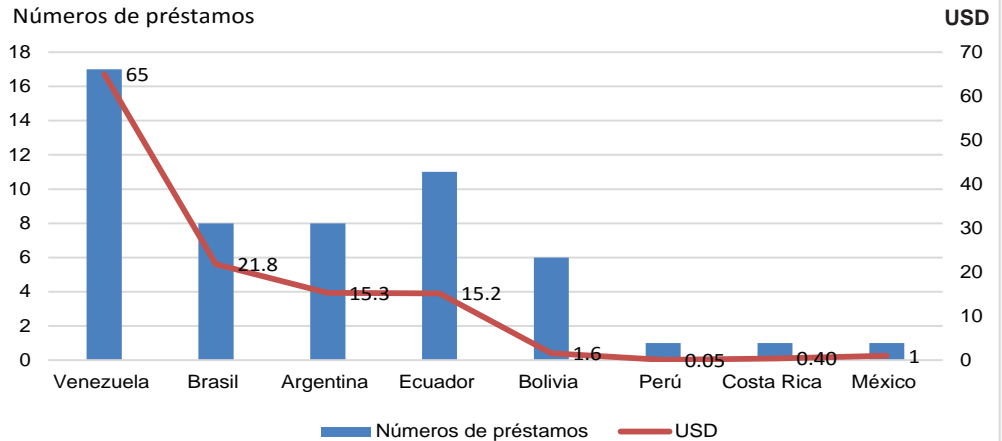
En el 2010, los préstamos chinos fueron de gran importancia debido a dos grandes operaciones. En primer lugar, el Banco de Desarrollo de China (CDB) otorgó un préstamo de 20.000 millones de USD al Banco de Desarrollo Económico y Social de Venezuela (BANDES) y a la empresa estatal de gas natural y petróleo, PDVSA, para financiar infraestructura ligada a la producción petrolífera. En segundo lugar, el gobierno argentino pidió un préstamo de 10.000 millones de USD para renovar los sistemas ferroviarios de Argentina.

En el año 2014, había pendientes más de 22.000 millones de USD en préstamos chinos a la región, lo que supone un aumento del 71% con respecto al año anterior. Los sectores donde más han sido otorgados los préstamos han sido las infraestructuras, la energía y la minería (Ver gráfico 2 en la sección estadísticas). En 2014, todas las operaciones financiadas por los bancos chinos afectaron a estos sectores. Mientras que el 60% de los proyectos de las IFIs se centraron en sectores como: finanzas, educación, sanidad, medio ambiente y administración pública.



Fuente: Gkibal Asia

Monto acumulado de Préstamos de China a América Latina, 2007 -2015  
Miles de Millones de USD



Fuente: Gallagher, Kevin P. and Margaret Myers (2014) "China-Latin America Finance Database," Washington: Inter-American Dialogue.  
Nota: El eje izquierdo representa el número de préstamos otorgados y el eje derecho los USD.

## Inversión Extranjera Directa (IED)

Otro medio importante para Latinoamérica ha sido la presencia de China a través de IED. Estas inversiones realizadas en Latinoamérica han ayudado a China a afianzar su influencia internacional. Desde la crisis financiera de 2008, los países latinoamericanos recibieron volúmenes considerables de IED. Sin embargo, en el año 2014 las entradas totales de IED en la región fueron de 153.000 millones de USD, experimentando una caída del 16% en relación con el año anterior.

La composición de la IED en América del Sur se centra principalmente en Chile, Colombia y Perú en las industrias extractivas y de recursos naturales. Mientras que en Bolivia, Ecuador y Venezuela se centra en las industrias de los hidrocarburos.

Por otro lado, Brasil y Venezuela atraen inversiones para la industria manufacturera y de servicios. En general, los servicios atraen relativamente más entradas de IED a la región, en particular, las telecomunicaciones, los servicios financieros, las tecnologías ecológicas, la banca y el comercio al por menor.

Para el caso de Ecuador, la IED proveniente de China, en el 2011 creció en un 78%, sin embargo en el año 2014 se redujo en un -16% (Ver gráfico 3 en la sección estadísticas). Los factores detrás de esta reducción fueron la desaceleración de China y el crecimiento económico negativo de la región.

De los recursos que ingresaron al país, el 94% fue al sector de explotación de minas y canteras, seguido por la industria manufacturera y el sector del comercio según cifras del Banco Central del Ecuador (BCE).

Cabe destacar que China financia la construcción de obras como las centrales hidroeléctricas, siempre y cuando sus empresas sean contratadas. Por lo cual China y sus empresas podrían verse involucradas en nuevos proyectos estratégicos.

Por último, la transformación de China representa una gran oportunidad para los objetivos de desarrollo de la región, subrayando la importancia de construir programas de cooperación efectivos.

### Referencias

- Perspectivas económicas de América Latina 2016: Hacia una nueva asociación con China, OECD Publishing, Paris. Disponible en: <http://dx.doi.org/10.1787/9789264246348-es>
- América Economía (13 de Enero 2016), ¿Cómo funcionan las inversiones asiáticas en la región? Disponible en: <http://www.americaeconomia.com/economia-mercados/finanzas/como-funcionan-las-inversiones-asiaticas-en-la-region>
- América Economía (12 de Enero 2016), ¿Cómo funciona el Fondo de Cooperación entre China y América Latina? Disponible en: <http://www.americaeconomia.com/economia-mercados/finanzas/como-funciona-el-fondo-de-cooperacion-entre-china-y-america-latina>

## Turismo Comunitario en Tailandia



Fuente: CBT Network

El sector del turismo es uno de los principales sectores económicos en Tailandia. En el 2014 representó el 8,6 % del PIB. Además generó aproximadamente 2 millones de puestos de trabajo que equivale al 5,8% del total de empleos, según los datos presentados por el Consejo Mundial de Viajes y Turismo (WTTC, por sus siglas en inglés). Cabe mencionar que el número de turistas internacionales se redujo en 6,7 % en el 2014 con respecto al año anterior. Es por ello que el Turismo Comunitario se encuentra actualmente dentro de los planes prioritarios del gobierno tailandés, con el fin de atraer a la mayor cantidad de turistas e incrementar los ingresos dentro de las comunidades locales.

Este tipo de turismo es basado en la comunidad y tiene como finalidad mejorar el desarrollo socioeconómico de las comunidades locales de manera sostenible por medio de su potencial cultural, patrimonial y natural, así como mejorar la conservación de los recursos naturales, culturales y patrimoniales.

En Tailandia desde hace varios años se trabaja en el desarrollo de nuevas formas de turismo. Según cifras presentados por el ministro Kobkarn Wattanavrangkul, el turismo comunitario generó aproximadamente el 20,7% de los ingresos totales por turismo en 2015. La cifra es aún baja, sin embargo se ha mostrado un ligero incremento, dado que en el 2013 fue de 15,3% y en el 2014 de 20,3%. Cabe mencionar que el mayor número de visitantes que realizan el turismo comunitario son provenientes del continente europeo.

El turismo comunitario se desarrolla en un destino específico. En donde los miembros

de las comunidades son encargados de planificar la actividad turística; en muchas ocasiones reciben ayuda de grupos del sector privado o de organizaciones sin fines de lucro. Generalmente las personas que realizan turismo comunitario aprenden sobre la vida y cultura de las comunidades. Por lo tanto, la comunidad local es el principal eje de la actividad, y por consiguiente, el principal beneficiario. A través del turismo comunitario las comunidades locales se vuelven más activas, pues se convierten parte de la industria de servicios, proporcionando transporte, guías, elaboración de artesanías, alimentos y todo tipo de actividades.

Además, este tipo de turismo es una manera de mitigar muchos de los efectos negativos que se han asociado con el turismo y proporciona una oportunidad viable para el desarrollo sostenible.

El Instituto de Turismo de Base Comunitaria (CBT-i) es una organización de ámbito nacional, que trabaja en conjunto con las comunidades y el gobierno. Hay varias organizaciones que coordinan o que ayudan al desarrollo de proyectos de turismo comunitario. Su objetivo es el intercambio de habilidades y conocimientos, por medio de la investigación y la formación, para ayudar a las comunidades a desarrollar el turismo, de manera que sea beneficioso para ellas.

Existen además varias organizaciones regionales que proporcionan servicios similares, tales como el Turismo Comunitario de la Red Norte de Tailandia (TCC-N) y la Red de Turismo Comunitario de Andamán al Norte (N-ACT), ambas tienen el mismo objetivo, que es capacitar a las comunidades en el desarrollo del turismo sostenible.

En Tailandia hay siete operadoras que ofrecen este tipo de viajes y experiencias con las comunidades locales. Algunas de las comunidades que ofrecen este tipo de turismo son: KohYao Noi, PhangNga, Ban Prasat, Nakhon-Rachasima, Mae Kampong, Chiang Mai, Mae La Na, Mae Hong Son, entre otras.

Para que el turismo comunitario tenga éxito se necesita la cooperación entre varios jugadores claves. En primer lugar, el gobierno, el mismo que debe tener una buena política y gestión. En segundo punto, las comunidades deben estar activas y dispuestas a fomentar el turismo. Y por último, la inversión del sector privado.

### Referencias

- WTTC (2015), Travel & Tourism Economic Impact 2015 Thailand, Disponible en: <https://www.wttc.org/-/media/files/reports/economic%20impact%20research/countries%202015/thailand2015.pdf>
- Bangkok Post (28/01/2016), Disponible en: <http://www.bangkok-post.com/travel/in-thailand/842964/sustainable-thailand>
- Agüera, F. O. (2013). El turismo comunitario como herramienta para el desarrollo sostenible de destinos subdesarrollados. *Nómadas*, 38(2), 1.



Fuente: Bangkok Post

# **i** Mirada a la región: Impactos del Acuerdo Transpacífico de Cooperación Económica



Fuente: BCN

El pasado 4 de Febrero los 12 líderes de las naciones participantes firmaron el Acuerdo de Asociación Transpacífico (TPP) en Nueva Zelanda.

Durante el acto, el primer ministro neozelandés, John Key mencionó que el acuerdo refleja “la confianza en que la apertura y la integración de nuestros mercados e inversiones propiciará la prosperidad de nuestros pueblos” (El Nuevo Herald, 03/02/2014).

El acuerdo final que contempla 30 capítulos que abarcan temas como: los accesos a los mercados, certificación de origen, obstáculos técnicos de comercio, requisitos fitosanitarios, defensa comercial, participación en licitaciones públicas, inversiones, exportación de servicios, homologación de sistemas de telecomunicaciones, entrada temporal, servicios financieros, propiedad intelectual, medioambiente, derecho laboral, coherencia regulatoria, competitividad y fomento a las pequeñas y medianas empresas.

Cabe destacar que los países suscriptores tienen un plazo de dos años para ratificar el acuerdo, que fue alcanzado en octubre de 2015, luego de numerosas negociaciones iniciadas formalmente en el 2010.

Las 12 naciones participantes son: EEUU, Australia, Brunei, Canadá, Chile, Japón, Malasia, México, Nueva Zelanda, Perú, Singapur y Vietnam. Este grupo, que incluye a 5 de las 20 mayores economías

del mundo, representó en 2014 el 36% del PIB mundial (en dólares corrientes), el 23% de las exportaciones mundiales de bienes, el 26% de las importaciones, el 28% de los flujos de entrada y el 43% de los flujos de salida de la inversión extranjera directa, respectivamente, y el 11% de la población mundial, lo que respalda la importancia de las negociaciones como un solo bloque (CEPAL, 2015).

Cabe mencionar que entre los países miembros hay acuerdos comerciales ya firmados entre ellos: el TLCAN, la ASEAN, el acuerdo comercial de libre comercio entre la ASEAN, Nueva Zelanda y Australia, el acuerdo comercial de libre comercio entre la ASEAN y Japón y el acuerdo P4. Se destaca el caso de Chile, país que ya posee acuerdos comerciales vigentes con todos los miembros del TPP.

## **Breve Cronología del TPP**

2006.- Entra en vigor el Acuerdo P4 conformado por Brunéi, Chile, Nueva Zelanda y Singapur, este acuerdo es el antecedente directo del TPP.

2008.- Estados Unidos muestra interés en el Acuerdo P4 y propone negociar un pacto más amplio. En el mismo año anuncian el lanzamiento de negociaciones para la inclusión de la primera economía mundial en el Acuerdo Estratégico Transpacífico de Asociación Económica. Además durante la cumbre de líderes del Foro de Cooperación Económica Asia Pacífico (APEC) Australia, Perú y Vietnam piden ser parte del acuerdo.

2010.- Se celebra la primera ronda de negociaciones en Melbourne (Australia). En el mismo año, Malasia se incorpora al proceso negociador. Desde 2010 hasta 2013, se celebran 19 rondas de negociaciones.

2011. Japón se une a las negociaciones.

2012.- Canadá y México entran en las conversaciones.

2013.- Las negociaciones prosiguen pero

dejan de ser reuniones oficiales. La situación cambia entre 2014 y 2015 cuando los jefes negociadores y ministros asumen el diálogo.



Fuente: Telegraph.uk

2015.- El final de las negociaciones del Acuerdo de Asociación Transpacífico (TPP) en Atlanta.

2016.- Se firma el TPP en la ciudad neozelandesa de Auckland y se inicia el proceso para que los parlamentos nacionales de los países firmantes ratifiquen el texto para que el acuerdo pueda entrar en vigor.



Fuente: The Nation

Por otro lado, en una reciente publicación del Banco Mundial *Global Economic Prospects* analizan los efectos del TPP en un capítulo denominado *Potential Macroeconomic Implications of the Trans-Pacific Partnership*, entre ellos:



## Publicaciones Recomendadas

- Walled in: China's great dilemma (2016)  
*Goldman Sachs*  
Disponible en: <http://www.goldmansachs.com/what-we-do/investment-management/private-wealth-management/intellectual-capital/isg-china-insight-2016.pdf>
- Economic Outlook for Southeast Asia, China and India (2016)  
*OECD*  
Disponible en: [http://www.oecd.org/dev/asia-pacific/SAEO2016\\_Overview%20with%20cover%20light.pdf](http://www.oecd.org/dev/asia-pacific/SAEO2016_Overview%20with%20cover%20light.pdf)
- Global Economic Prospects, 2016  
*Banco Mundial*  
Disponible en: <https://www.worldbank.org/content/dam/Worldbank/GE-P/GEP2016a/Global-Economic-Prospects-January-2016-Spillovers-amid-weak-growth.pdf>



## Website del CEAP

Visite el website del CEAP que contiene información de economía y negocios sobre los países del Asia-Pacífico (versiones en español, inglés y mandarín (chino).

Los beneficios como usuario registrado son:

- Registrar centros de idiomas.
  - Participar en foros.
- Subir archivos a la sección estudios.
  - Acceder a la lista de preguntas frecuentes.

CEAP - Centro de Estudios Asia - Pacífico

Visítenos en:  
[www.ceap.espol.edu.ec](http://www.ceap.espol.edu.ec)



1.- Estiman que si el acuerdo es ratificado podría aumentar el PIB en los países miembros en un promedio de 1,1% para el año 2030.

Los resultados mostraron que Vietnam y Malasia son los países que más se beneficiarán con este acuerdo. Estos países tendrán una expansión en su PIB del 10 % y 8% respectivamente. Seguido de Brunei con el 5%, Nueva Zelanda 3.1%, Singapur 3%, Japón 2,7%, Perú 2,1%, México 1,4%, Canadá 1,2%, Chile 1%, Australia 0,7% y Estados Unidos 0,4%.

La economía vietnamita se verá favorecida gracias a su industria textil y de confecciones que tendrán un acceso preferencial a mercados claves como Estados Unidos.

El crecimiento del PIB en Malasia se da gracias a las ventajas que tienen sus exportadores dado que Tailandia, Filipinas e Indonesia, sus principales competidores no participan en este acuerdo.

El impacto que tendrá el TPP en el PIB de Canadá, Estados Unidos y México en su conjunto será menor, debido a que las barreras comerciales entre estos países ya son bajas. (Véase Gráfica 4 en las secciones estadísticas).

2.- Mejora en el comercio en un 11% entre los doce países para el año 2030 generaron un impulso al crecimiento del comercio regional, que había disminuido en promedio un 5 por ciento, durante el periodo 2010-2014.

El TPP está que el acuerdo pretende ampliar el acceso al mercado mutuo entre los países miembros mediante la reducción de los aranceles y la facilitación del carácter restrictivo de las medidas no arancelarias, las mismas que cubren una amplia gama de medidas que en muchas ocasiones obstaculizan el comercio, como los requisitos de licencias de importación, las normas de valoración en aduana, las normas discriminatorias, entre otras.

Además, el TPP facilitará la integración de la cadena de suministro mediante el fomento de una mayor coherencia regional en las normas y reglamentos.

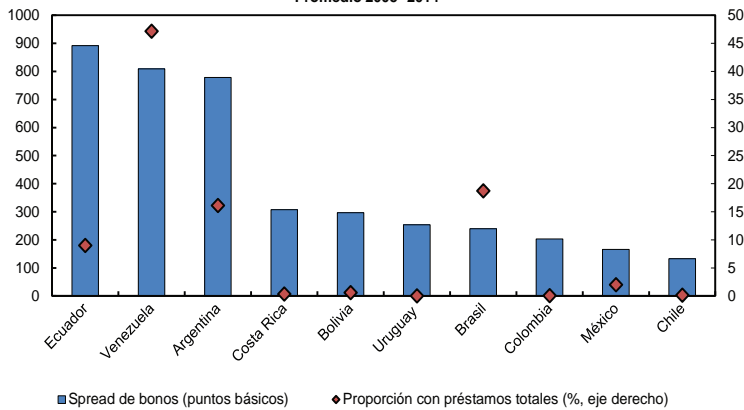
3.- El impacto del TPP en el mercado laboral será mayor en algunas economías avanzadas en sectores que requieren mano de obra especializada (Véase Gráfica 5 en la sección estadísticas), como es el caso de productos químicos, vehículos y maquinarias. Mientras que el trabajo no especializado crecerá en la industria textil, de acero y prendas de vestir en los mercados emergentes y de fronteras.

Para finalizar, el TPP contiene una cláusula de adhesión de nuevos países. Por lo tanto, el TPP podría llegar a ser una plataforma para la gradual creación del Área de Libre Comercio de Asia y el Pacífico, proyecto que se encuentra en estudio desde 2005 en el marco del Foro de Cooperación Económica de Asia y el Pacífico (APEC).

### Referencias

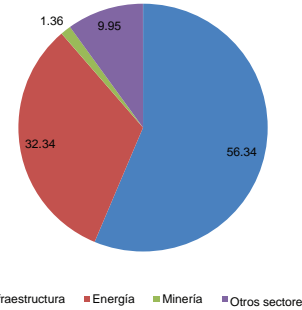
- Banco Mundial, Enero 2016, Disponible en: [https://www.worldbank.org/content/dam/Worldbank/GE-P/GEP2015a/pdfs/GEP15a\\_web\\_full.pdf](https://www.worldbank.org/content/dam/Worldbank/GE-P/GEP2015a/pdfs/GEP15a_web_full.pdf)
- CEPAL, Octubre 2015, Disponible en: [http://repositorio.cepal.org/bitstream/handle/11362/39010/S1501143\\_es.pdf?sequence=4](http://repositorio.cepal.org/bitstream/handle/11362/39010/S1501143_es.pdf?sequence=4)
- Biblioteca del Congreso Nacional de Chile (BCN), Octubre 2015, Disponible en: <http://www.bcn.cl/observatorio/asiapacifico/noticias/firma-acuerdo-tpp-chile-asia-pacifico>
- El Nuevo Herald, Enero 2016, Disponible en: <http://www.elnuevoherald.com/noticias/finanzas/articulo58279638.html>

**Gráfico 1.- Spreads de bonos en América Latina y préstamos chinos**  
Promedio 2005 -2014



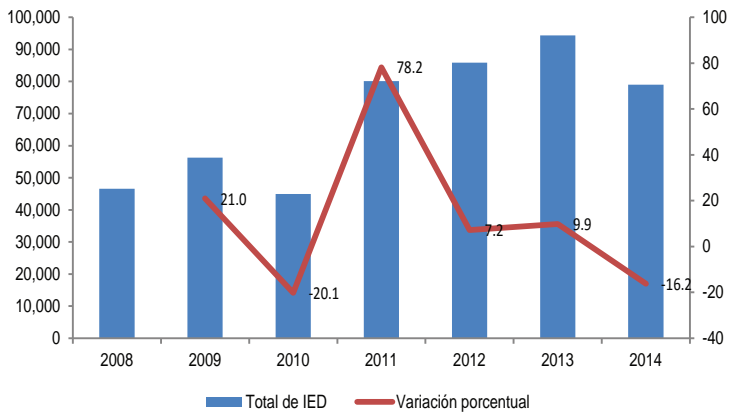
Fuente: Thomson Reuters (<http://thomsonreuters.com/en.html>) y Gallagher y Myers (2014), ([www.thedia-logue.org/map\\_list/](http://www.thedia-logue.org/map_list/)).  
Nota: Los datos de spread de bonos soberanos para Bolivia solo están disponibles a partir de 2013. No hay ningún dato disponible sobre spreads para Bahamas, Guyana, Honduras y Jamaica.

**Gráfico 2.- Sectores más beneficiados por Préstamos Chinos en Latinoamérica,**  
En porcentaje



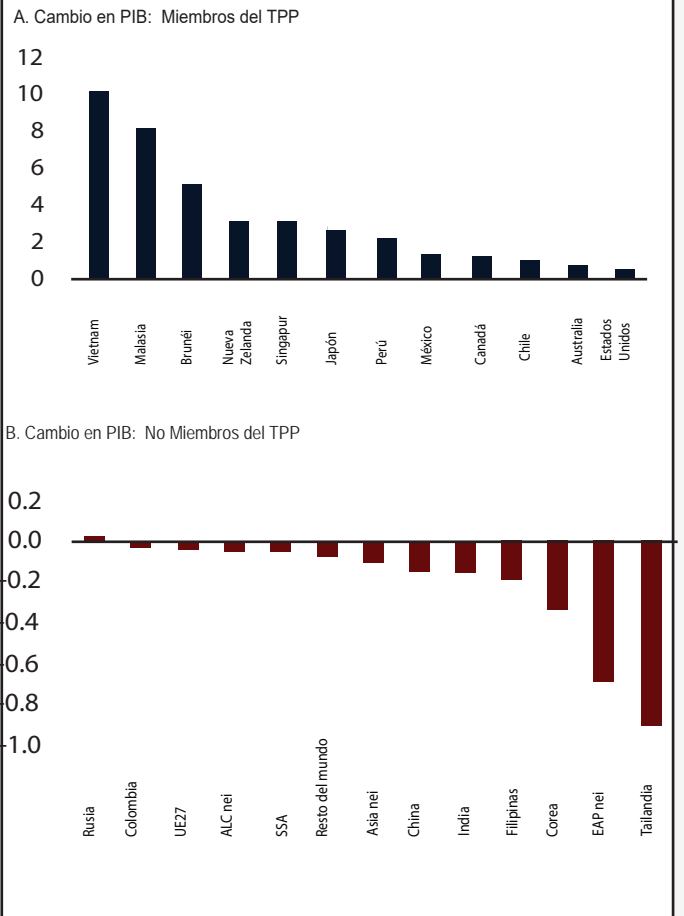
Fuente: Fuente: Gallagher, Kevin P. and Margaret Myers (2014) "China-Latin America Finance Database," Washington: Inter-American Dialogue.

**Gráfico 3.- Total de IED de China en Ecuador, 2008-2014**  
Miles de dólares



Fuente: Estadísticas del Banco Central del Ecuador.

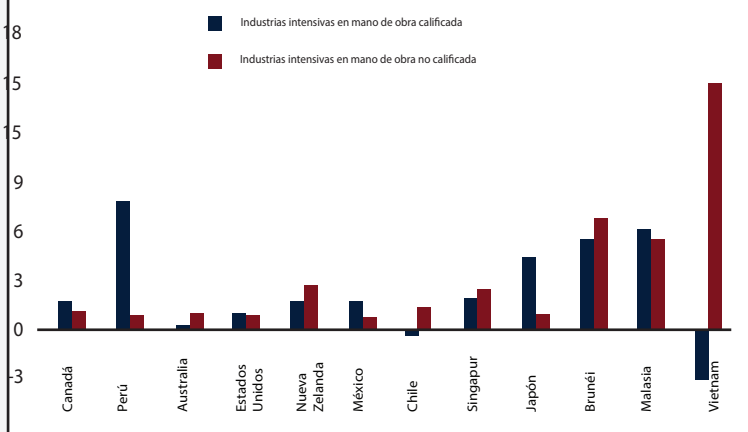
**Gráfico 4.- Impacto en el TPP en el PIB para el año 2030,**  
En porcentaje



Fuente: Banco Mundial

Nota: 1. Vietnam y Malasia estarían entre los países miembros del TPP que más se beneficiarían. Como resultado de la contracción de acceso al mercado y de una mayor competencia en los mercados de exportación, sin embargo la actividad en Corea y Tailandia se podría retrasar. Los países no miembros del TPP como Rusia podrían beneficiarse de una mayor armonización de las normas en los mercados de exportación. 2.- ALC nei "incluye Argentina, Bolivia, Brasil, Costa Rica, Ecuador, Guatemala, Honduras, El resto del Caribe, Nicaragua, Panamá, Resto de América Central, Paraguay, El Salvador, Uruguay, Venezuela RB, Resto de América del Norte, Resto América del Sur. "Asia nei" incluye Bangladesh, Kazajstán, Kirguistán, Mongolia, Nepal, Pakistán, Resto de Asia del Sur, resto de la antigua Unión Soviética, Resto de Asia occidental, Sri Lanka. "Asia Nei" se refiere a: Camboya, Laos, y el resto del sudeste asiático. "SSA": África subsahariana.

**Gráfico 5.- Impacto del TPP en el sector del trabajo en el 2030,**  
en porcentaje



Fuente: Banco Mundial

Nota: 1.- Las industrias intensivas en mano de obra calificada y en mano de obra no calificada se definen en función de si están por encima o por debajo de la intensidad media de las habilidades a través de la muestra, respectivamente.

2.- Sectores intensivos en mano de obra calificada (tales como productos químicos, vehículos y maquinaria) son propensos a expandirse más rápido en algunas economías avanzadas, mientras que la mano de obra no calificada intensiva (como los textiles, prendas de vestir y productos de metal), sectores son propensos a expandirse más rápido en mercados emergente y de frontera en los países miembros.

## Calendario de Actividades

### Asia Pacific Maritime (APM). 16 -18 Marzo, 2016. Marina Bay Sands, Singapur

Es una de las mayores exposiciones y conferencias centradas en la construcción naval y marina y el offshore en el mar de Asia. Del congreso participarán 1.500 productos internacionales y empresas de servicios de más de 60 países, incluyendo 16 pabellones de países y más de 50 personalidades influyentes de la industria; todo en una sola plataforma para comprar, vender y aprender. Para mayor información visite: [www.apmaritime.com](http://www.apmaritime.com)

### 8th China Unconventional Oil & Gas Summit and Exhibition 2016. 20 - 21 Abril, 2016. Beijing, China

En este evento se discutirán las políticas de promoción de la inversión, y las tecnologías de exploración y producción en el campo de la industria de gas metano en capas de carbón y esquisto. Reunirá a profesionales del sector, compañías petroleras de China, reguladores nacionales de la energía, petroleras internacionales, fabricantes internacionales, proveedores, sísmica, perforación y empresas de servicios petroleros. Si desea ver más detalles visite: <http://www.giccgroup.com/uog8/>

### Feria de Cantón. 1er Periodo: 15-19 Abril, 2º Periodo: 23-27 Abril, 3er Periodo: 1-5 de mayo. Guangzhou, China.

Es conocida como la Feria de Cantón y realiza su 114va edición. Está orientada a las actividades de importación y exportación. También desarrolla otras actividades como: actividades de intercambio y cooperación económica y técnica, inspección de productos, seguros, transporte, publicidad, y otros. La feria incluye diversidad de productos electrónicos, metales y herramientas, maquinarias, vehículos, materiales de construcción, ropa y textiles, medicinas, adornos, entre otros. Para mayor información visite <http://www.cantonfair.org.cn/spanish/>

## Próximos Eventos

### Australia's Asian Future Summit 2016

28 Abril, 2016

Sydney, Australia

<http://www.economist.com/events-conferences/asia/australia-2016>

### Asian-Pacific Aquaculture 2016

26-29 April, 2016

Surabaya, Indonesia

<https://www.was.org/meetings/pdf/APA2016RegBro.pdf>

## Resumen de Actividades

### Visita académica realizada en la Facultad de Economía de la Universidad de Laval



Fuente: CEAP

Nota: Exposición de la investigación sobre salarios mínimos a cargo de la Dra. Sara Wong, Directora del CEAP.

La visita académica realizada en la Facultad de Economía de la Universidad de Laval, en Quebec City, Canadá, desde Enero 16 hasta Febrero 6 del 2016. Tuvo como objetivo avanzar en la parte metodológica de la investigación sobre "Minimum wage policies: wage, employment and distributional impacts in Ecuador" (bajo la dirección de Sara Wong), en particular, obtener resultados preliminares. Este estudio es financiado por PEP-PAGE pues fue seleccionado en el llamado a presentar propuestas de investigación lanzado por PEP sobre análisis de política relacionadas a crecimiento y empleo en el 2015.

### Showroom de Negocios con China



Fuente: CEAP

El 3 de Marzo del presente año, el CEAP estuvo presente en el Showroom de Negocios con China organizado por la Cámara de Comercio de Guayaquil. Uno de los objetivos del evento fue actualizar conocimientos y ampliar información sobre el mercado chino. El CEAP dio a conocer al público las funciones que realiza.



## Económicas

### Producción china de oro cae por primera vez en 2015 por bajos precios

(Febrero 7).- China registró por primera vez una caída en la producción anual de oro en 2015 a consecuencia de los precios a la baja en el mercado global, de acuerdo con los últimos datos de la industria. El país produjo 450 toneladas de oro el año pasado, una disminución del 0,39 por ciento con respecto al año anterior, informó la Asociación de Oro de China.

Fuente: Xinhua ([http://spanish.xinhuanet.com/2016-02/07/c\\_135083591.html](http://spanish.xinhuanet.com/2016-02/07/c_135083591.html))

### Actividad manufacturera de China cae en enero a ritmo más acelerado desde el 2012

(Febrero 1).- El PMI, índice oficial de gerentes de compras, se situó en Enero en 49,4, en comparación con la lectura del mes anterior de 49,7. Este es el sexto mes consecutivo de contracción en la actividad fabril de China, destacando un lento comienzo del año para el sector manufacturero que está bajo fuerte presión por la caída de precios y un exceso de capacidad en segmentos clave como el acero y la energía.

Fuente: América Economía (<http://americaeconomia.com/economia-mercados/finanzas/actividad-manufacturera-de-china-cae-en-enero-ritmo-mas-acelerado-desde>)

### Malasia lidera lista inversionista sudesteasiática en Vietnam

(Enero 27).- Malasia lideró la lista de inversores sudesteasiáticos en Vietnam, con capital depositado en 2015 de dos mil 470 millones de dólares, según datos oficiales. De acuerdo con la Oficina Comercial de la Embajada de Hanoi en Kuala Lumpur, Malasia invirtió hasta el cierre del año pasado 13 mil 500 millones dólares en 523 proyectos en Vietnam, ocupando así el séptimo lugar entre 110 países y territorios inversionistas en esta nación indochina.

Fuente: Vietnam Plus (<http://es.vietnamplus.vn/malasia-lidera-lista-inversionista-sudesteasiatica-en-vietnam/59667.vnp>)

### Vietnam y Nueva Zelanda promueven nexos comerciales

(Febrero 4).- Vietnam y Nueva Zelanda firmaron un documento de cooperación y dos Memorandos de Entendimiento (MoU) para promover sus lazos comerciales y el intercambio de informaciones, y facilitar condiciones a sus respectivas empresas en la búsqueda de oportunidades de negocios.

Fuente: Vietnam Plus (<http://es.vietnamplus.vn/vietnam-y-nueva-zelanda-promueven-nexos-comerciales/59884.vnp>)

### El Banco de Japón anuncia un tipo de interés negativo del 0,1%

(Enero 29).- El Banco de Japón (BoJ), anunció la aplicación de un tipo de interés negativo del 0,1% a las cuentas que las instituciones financieras niponas mantienen con la entidad para favorecer el crecimiento y sus metas de inflación de en torno al 2% a mediados de 2017.

Fuente: Expansión (<http://www.expansion.com/economia/2016/01/29/56aaf721e2704e8d3d8b4615.html>)


### Transporte ferroviario de mercancías cae 11,9% en China en 2015

(Enero 27).- El volumen de mercancías transportadas por ferrocarril en China cayó un 11,9 por ciento en 2015, un descenso significativo en un contexto de ralentización económica, de acuerdo con los datos difundidos por la Comisión Nacional de Desarrollo y Reforma (CNDR). En comparación, los volúmenes de tráfico de pasajeros del país continuaron con su sólido crecimiento y los viajeros que optaron por el tren el año pasado aumentaron un 10 por ciento respecto a 2014.

Fuente: People Daily (<http://spanish.peopledaily.com.cn/n3/2016/01/27/c31620-9009968.html>)

## Personajes

### Tu Youyou



Fuente: Ny Times

Tu Youyou, 84, es una científica y médica china, recientemente ganadora del Premio Nobel de Medicina 2015, por el descubrimiento de la Artemisinina, un nuevo medicamento efectivo contra la malaria.

Estudió en la Facultad de Medicina de la Universidad de Pekín. Graduándose del Departamento de Ciencias Farmacéuticas en 1955. Inmediatamente después de su graduación, empezó a trabajar en la Academia de Medicina Tradicional China. En 1969, Tu fue reclutada para un programa militar secreto, denominado "523". El mismo que fue establecido por el presidente Mao Zedong en 1967 y que tenía como objetivo encontrar una cura contra la malaria para ayudar a las tropas aliadas de Vietnam del Norte, debido a que estaban perdiendo muchos soldados por esta enfermedad. Para 1977, los resultados de esta investigación fueron publicados. Lo que ha permitido reducir a la mitad la tasa de mortalidad de la malaria durante los últimos 15 años.

Fuentes: Nobel Prize, NYTimes, BBC

### Lee Hsien Loong

Lee Hsien Loong, 63, Primer Ministro de Singapur, se desempeña en el cargo desde el año 2004.

Lee nació en 1952, es hijo de Lee Kuan Yew, quien fue Primer Ministro en los años 1959-1990. En 1974, se graduó en la Universidad de Cambridge en 1974. Luego, en 1980 obtiene su maestría en Administración Pública en Harvard University's Kennedy School of Government. En 1984, fue elegido para el Parlamento y nombrado Ministro de Estado en el Ministerio de Defensa y en el Ministerio de Comercio e Industria.

En 1985, Lee presidió el Comité Económico, propuso una reducción de impuestos y la introducción de un impuesto al consumo. En 1987 fue designado Ministro de Comercio e Industria y Segundo Ministro de Defensa. En 1998, se convirtió en Presidente de la Autoridad Monetaria de Singapur. Para el año 2001, se desempeñó como Ministro de Finanzas.

Fuente: Prime Minister's Office Singapore

## CEAP

**Centro de Estudios Asia-Pacífico**  
Escuela Superior Politécnica del Litoral (ESPOL)  
Campus Las Peñas - Malecón 100 y Loja  
Aula Satelital - ESPAE  
[www.ceap.espol.edu.ec](http://www.ceap.espol.edu.ec)

**Consultas sobre contenidos:** Y. Negrete  
**Redacción y diagramación:** Equipo CEAP

Para cualquier comentario o sugerencia por favor escribanos a: [ceap@espol.edu.ec](mailto:ceap@espol.edu.ec)



ceap\_espol



ceap.espol

